

**ARCORA®**  
GERMANY

# PRO1 PLUS

Der leistungsstarke &  
zuverlässige PROFI Sauger



# PRO1PLUS

Der leistungsstarke & zuverlässige PROFISauger

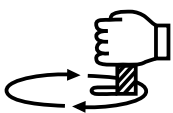


In enger Zusammenarbeit mit Experten aus der Hotellerie, Gebäudereinigung und Industrie haben wir unser gesamtes Know-how gebündelt, um einen Trockensauger zu entwickeln, der neue Maßstäbe setzt: den **PRO1PLUS**. Zuverlässig, leistungsstark und benutzerfreundlich vereint er höchste Effizienz mit maximalem Bedienkomfort.

Ein besonderer Dank gilt unseren Kunden: Durch ihre wertvollen Erfahrungen und ihr kontinuierliches Feedback ist der **PRO1PLUS** genau zu dem geworden, was er heute ist, eine perfekt abgestimmte Lösung für professionelle Ansprüche. Gemeinsam mit über 25 international agierenden Hotels und deren **Housekeeping-Abteilungen** entwickelt, konnten wir sämtliche Anforderungen aus der Praxis gezielt integrieren und beim **PRO1PLUS** konsequent umsetzen.

Der PRO1PLUS ist ein leistungsstarker und zuverlässiger Trockensauger für große Flächen wie Büros, Hotels und Restaurants ebenso wie für kleinere Objekte wie Praxen, Geschäfte oder Privathaushalte.

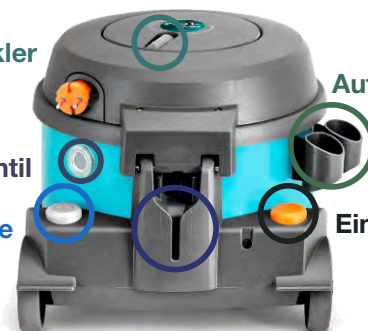
Seine robuste, moderne Bauweise kombiniert mit praxisorientierten Lösungen sorgt für effiziente Nutzung bei geringen Betriebskosten.



Manueller Kabelaufwickler

Nebenluftventil

Leistungsumschalttaste



Aufbewahrung für Zubehör

Ein-/Ausschalter

Parkposition für Bodendüse

## EIGENSCHAFTEN

- Robuste Konstruktion aus stoßfesten Materialien mit stabilem Metallgehäuse
- Energiesparende Leistungsumschaltung (1200/750 W), ideal auch für hochflorige Teppiche
- 15 m orangefarbenes Netzkabel mit manueller Aufwicklung für sicheres Verstauen
- Saugleistungsregulierung über Nebenluftregler am Schlauchgriff
- Gummibereifte Räder und Gummischutzeisten zum Schutz von Böden, Wänden und Möbeln
- Abluftfilterkassette für saubere Ausblasluft
- Zusätzliches Nebenluftventil zur Motorkühlung, optimal bei Dauerbetrieb und höheren Temperaturen
- Langlebiger Hochleistungsmotor mit 2 Stufen (1200/750 W)
- Ergonomischer Tragegriff für einfachen, sicheren Transport
- Umschaltbare Bodendüse für unterschiedliche Bodenbeläge
- Parksicherung für platzsparendes Abstellen der Bodendüse
- Umfangreiches Zubehör: Bodendüse, Saugschlauch, 2 Metallsaugrohre, Fugen-, Polster- und Pinseldüse sowie 2 Vliesfilterbeutel (10 l)

# PRO1PLUS

Der leistungsstarke & zuverlässige PROFI Sauger




Wand- und Möbelschutzleiste aus Gummi

## TECHNISCHE DATEN

Netzspannung	220-240 V / 50 Hz
Leistung	750 W / 1200 W
EPA-Filter	EPA10 / HEPA13
Luftförderung	53 l/s
Unterdruck	27/29 kPa
Arbeitsbreite Bodendüse	275 mm
Geräuschpegel	67 dB
Behältervolumen	10 Liter
Länge Netzkabel orange	15 m
Wirkungsradius	19 m
Schlauchlänge	2,8 m
Behältermaterial	stoßfestes Metallgehäuse
Filterbeutelvolumen	10 l
Durchmesser Saugrohr	36 mm
Durchmesser Saugschlauch	36 mm
Gerätegewicht ohne Zubehör	7 kg
Abmessungen (LxBxH)	42x35x32 cm
WEEE-Reg.-Nr.	DE 82514658

Art.-Nr: PRO1PLUS

Der PRO1PLUS wird komplett inklusive Zubehör geliefert



Abluftfilterkassette zur Reinigung der Abluft

Reißfester, 3-lagiger Vliesfilterbeutel für die optimale Aufnahme von Staub und Schmutz

Art.-Nr: 01313

# PRO1PLUS

Der leistungsstarke & zuverlässige PROFI Sauger

## ZUBEHÖR INKLUSIVE



**1 Bodendüse** | 275 mm Arbeitsbreite | Ø36 mm  
Geräuschreduzierte Staubsaugerdüse mit hoher Saugleistung. Für Parkett oder Stein ist die Bodendüse mit einer Bürste ausgestattet.

Art.-Nr: 01307

**2 Saugschlauch komplett** | 2,8 m lang | Ø36 mm  
Flexibler Schlauch mit Nebenluftregler zum Einstellen der Saugleistung.

Art.-Nr: 01308

**3 Polsterdüse** | Ø36 mm  
Zum Absaugen von Polstermöbeln, Kissen etc.

Art.-Nr: 01309

**4 Fugendüse** | Ø36 mm  
Zum Absaugen von Fugen, Ecken, Kanten oder Nischen.

Art.-Nr: 01310

**5 Pinseldüse** | Ø36 mm  
Zum Absaugen von unebenen Flächen, z.B. Profilleisten.

Art.-Nr: 01311

**6 Saugrohr** | Ø36 mm | 2-teilig  
Die Metallrohre zusammenstecken und mit dem Saugschlauch und beliebigem Zubehöerteil verbinden.

Art.-Nr: 01312

**7 Vliesfilterbeutel** | 10 l | 3-lagig  
Reißfester, 3-lagiger Vliesfilterbeutel für die optimale und sichere Aufnahme von Staub und Schmutz.

Art.-Nr: 01313

## SONDERZUBEHÖR

**Turbodüse** | 275 mm Arbeitsbreite | Ø36 mm  
Für eine besonders gründliche Teppichreinigung empfiehlt sich der Einsatz der **Turbodüse**. Im Gegensatz zur Standardbodendüse, die lediglich oberflächlich reinigt, dringt die **Turbodüse** dank integrierter Bürstenwalze tief in die Fasern ein. So wird auch tiefsitzender Schmutz entfernt und der Teppichflor zugleich aufgerichtet.



Art.-Nr: TB-P1-M5

Mit rotierender Bürstenwalze

## Duftgranulat | LEMON oder CLASSIC

Für einen angenehmen und frischen Raumduft, empfehlen wir die Duftgranulate einzusetzen.

### Anwendung

Eine Verschlusskappe Granulat (ca. 3-5 g) auf den Boden streuen und mit der Bodendüse in den Vliesfilterbeutel einsaugen. Erzeugt einen angenehmen und langanhaltenden Duft während und nach dem Saugen.

CLASSIC

Art.-Nr: 01235

Glas mit 52 g Granulat



LEMON

Art.-Nr: 01237

Glas mit 52 g Granulat